



Посмотри на колесо –
И увидишь букву «О».



Задания для закрепления.

Задание 1. Выучи наизусть стихотворение о букве.

Задание 2. Обведи точно по контуру ручкой все образцы и запомни, как пишется изученная буква.

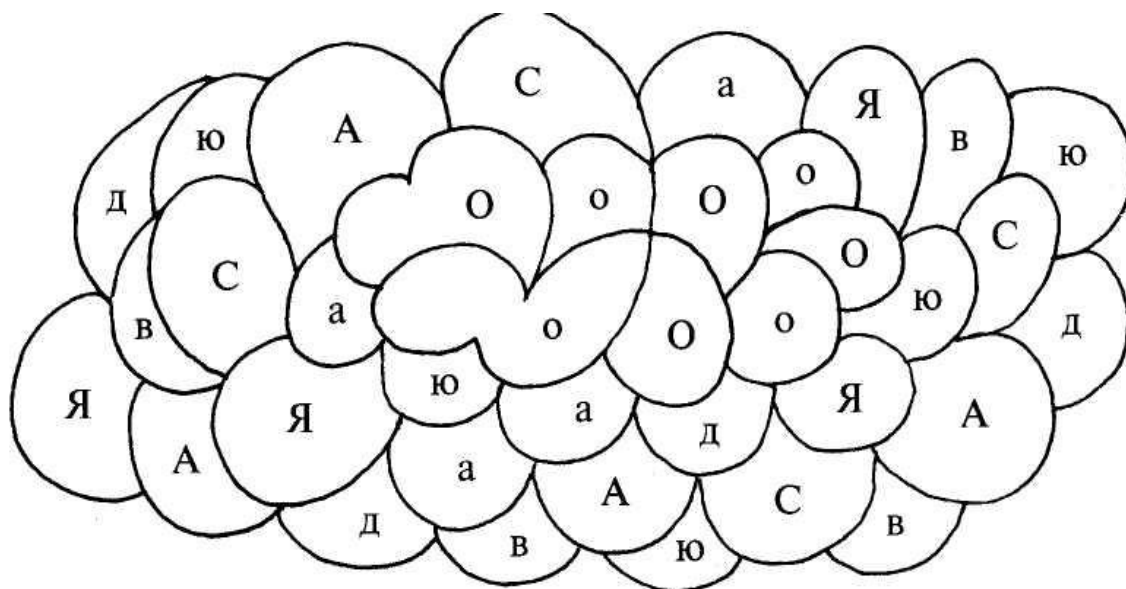


(напиши самостоятельно)

Задание 3. Из всех букв выбери буквы «О» и «о» и обведи их в кружок.

ОрпоаАОтОгнОйоЁоАывОоъхоГоазОиОюоёосСофЙоОСхОоыУоУАа

Задание 4. Возьми синий или голубой карандаш и закрась те части рисунка, где ты видишь буквы «О» и «о».



Задание 5. Найди одинаковые группы букв и подчеркни их.

ООо ОоО ООо ооО оОо ООо ОоО

Задание 6. Найди среди буквенного текста спрятанные слова: ay, ya и подчеркни их.

дапозщаудощрогщшозщоджждбждльддуахщзщзплщдлтднтдр
опоритьхёгуалыжфэжлрлоошншнопдмьиорллыоарпоуабмь
ьстёьыфэябмтаулфжфзщшгшлиьбююяжаудлыдыоуадмдлио