



Взялись за руки друзья и сказали:  
«Ты да я – это мы!»  
А между тем получили букву «М».



### Задания для закрепления.

**Задание 1.** Выучи наизусть стихотворение о букве.

**Задание 2.** Обведи точно по контуру ручкой все образцы и запомни, как пишется изученная буква.




(напиши самостоятельно)

**Задание 3.** Из всех букв выбери буквы «М» и «м» и вычеркни их вертикальной чертой.

АьтмУъзоМЦуамМуОпфомЁвомМрОнаАчуЛдюиХАЫмМаУаЩзмАуМо

**Задание 4.** Возьми коричневый карандаш и закрась те части рисунка, в которых ты видишь буквы «М» и «м».



**Задание 5.** Найди одинаковые группы букв и подчеркни их.

**ММм МмМ ммМ МмМ МмМ ммМ ММм мММ**

**Задание 6.** Найди среди буквенного текста спрятанные слова:

**мама, му, ум, ам** и подчеркни их.

пёшарплролощшшгджжфмамабювылдадршгшгшллыдыд

ьсбвлншгнгоглаорорнгмухещгншглумрлолшгглдыжыжн

дылпорощггльгодамлыдывщещшгггмядымдудаюбщкш