



На прямую палочку  
Справа села галочка.  
Там поныне и сидит –  
Буквой «К» на нас глядит.



### Задания для закрепления.

**Задание 1.** Выучи наизусть стихотворение о букве.

**Задание 2.** Обведи по контуру все образцы и запомни, как пишется изученная буква.




( напиши самостоятельно)

**Задание 3.** Из всех букв выбери буквы «К» и «к» и подчеркни их.

каКумлнНыУкёКсКхкШХКобсКХШсхкСсыКйкнпмКыкшк

**Задание 4.** Возьми оранжевый карандаш и закрась все части рисунка, в которых ты видишь буквы «К» и «к».



**Задание 5.** Найди одинаковые группы букв и подчеркни их.

**Ккк ккК Ккк КкК кКк Ккк КкК Ккк**

**Задание 6.** Найди среди буквенного текста спрятанные слова:

**кукушка, лук, рак, мак** и подчеркни их.

лаогйзкшнегкуовкукушопрпрыкукушкадплрорьчдя

оарппроеешлрглудплролуکلрпоррлугрпаптллырак

рапмпвпункшглуклпоррилмаклслмоиоиолчдщщор