



Букву «Й» зовут «И кратким».
«Й» как «И» в твоей тетрадке.
Чтобы «Й» не путать с «И»,
Сверху галочку пиши.



Задания для закрепления.

Задание 1. Выучи наизусть стихотворение о букве.

Задание 2. Обведи точно по контуру ручкой все образцы и запомни, как пишется изученная буква.

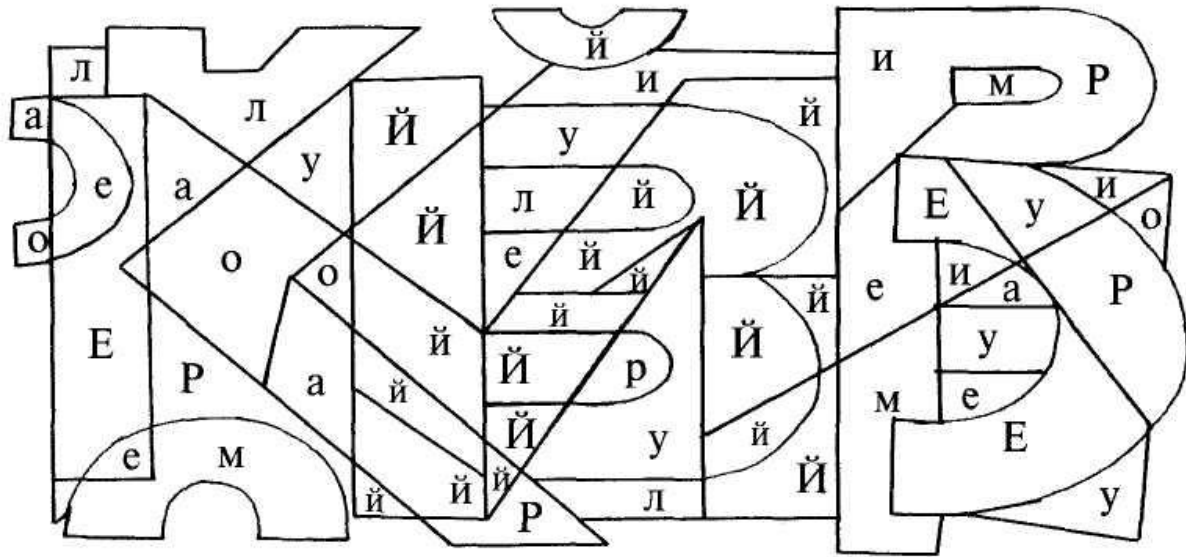


(напиши самостоятельно)

Задание 3. Из всех букв выбери буквы «Й» и «й» и вычеркни их вертикальной чертой.

ЗЙПаУйМЙсхйЛйРсйыЙнкЫЙХэйпзЙщфыйшйыйВайтсЙхлй

Задание 4. Возьми зелёный карандаш и закрась все части рисунка, в которых ты видишь буквы «Й» и «й».



Задание 5. Найди одинаковые группы букв и подчеркни их.

ЙйЙй йЙйЙ ЙйЙй ЙЙйй ййЙЙ ЙйЙй

Задание 6. Среди буквенного текста спрятались различные слова. Найди и подчеркни их простым карандашом, а слова с буквой «й» синим карандашом.

моарегнмойлпорропойшегпровлсарайопополторглапа

гнгрпоизайкашроламишкаопорпрстарыйлопоррилала

рповыдфёцщшегшмосанкилаолшарикилпопрлайлрлт