
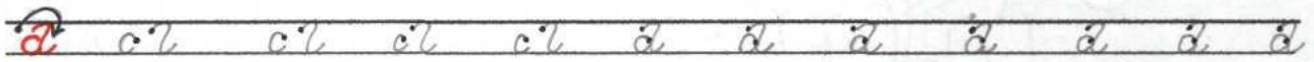






«А» - начало алфавита,
Тем она и знаменита.
А узнать её легко:
Ноги ставит широко.



Задания для закрепления.

Задание 1. Выучи наизусть стихотворение о букве.

Задание 2. Обведи точно по контуру ручкой все образцы и запомни, как пишется изученная буква.

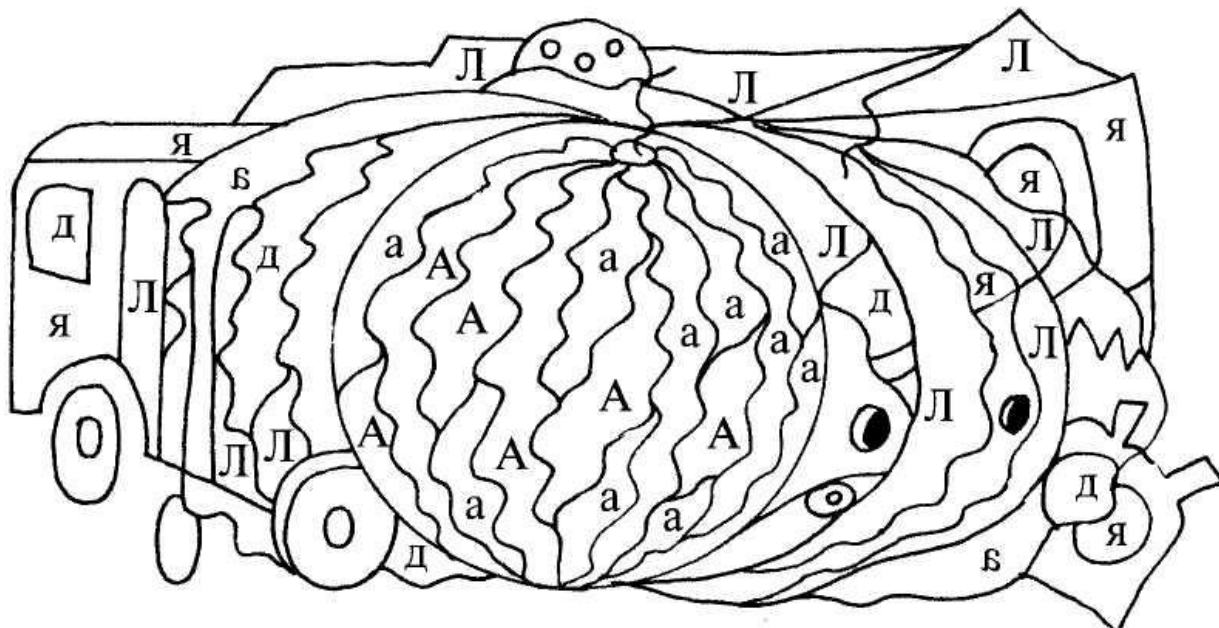


(напиши самостоятельно)

Задание 3. Из всех букв выбери только буквы «А» и «а» и обведи их в кружок.

ПпВнОаГеАранЕнаОрывдААауйёэАыуФяЬдэъаАё

Задание 4. Возьми зелёный карандаш и закрась те части рисунка, в которых ты видишь букву «А» и «а». Будь внимательнее, не закрась лишние части.



Задание 5. Найди одинаковые группы букв и подчеркни их.

Аа ааАА аАа Аааа ааАа Ааа аАа

Задание 6. Найди «лишнюю» букву в каждом шарике и вычеркни её.

